

LED Auf- und Ansatzleuchten Serie TRAFFIK R LED



LIGL012051



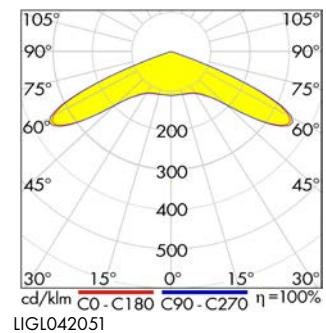
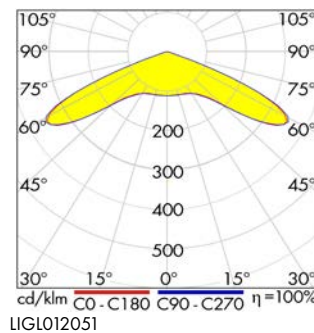
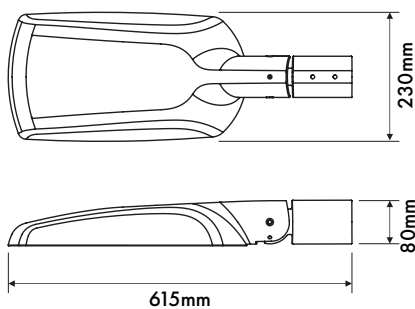
LIGL032051

Schrack-Info

- Gehäuse: Druckguss Aluminium beschichtet, korrosionsbeständig
- Farbe: grau
- Abdeckung: Flachglasscheibe aus thermisch gehärtetem Glas
- Lichtverteilung: Linsenoptik für Parks und Parkplätze
- Lebensdauer der LED: 100000h L75/B10
- Umgebungstemperatur: -40°C - +55°C
- Überspannungsschutz: 6KV
- Leuchte wird mit 80 cm Anschlusskabel geliefert
- Auf Anfrage: DALI, 1..10V, Dämmerungssensor, Optiken für Straßen, Fußgängerzonen und Parks
- Montage: Auf- und Ansatzmontage auf Mastzopf ø48/60mm
- Anwendungen: Zufahrtstraßen, Parkplatzbeleuchtung, Außenbeleuchtung
- Hinweis: Der Mast ist nicht Teil der Leuchte, aber auf Anfrage lieferbar



Mobil Code



BEZEICHNUNG	LxBxH mm	VERFÜGBAR	STORE	BEST. NR.	PREG	UVP
Leuchten mit symmetrischer Lichtverteilung						
TRAFFIK R LED 19W 2350lm 4000K IP66 CL II grau	615x230x80			LIGL012051	7100	321,50
TRAFFIK R LED 36W 4650lm 4000K IP66 CL II grau	615x230x80			LIGL022051	7100	335,70
TRAFFIK R LED 53W 6900lm 4000K IP66 CL II grau	615x230x80			LIGL032051	7100	362,50
TRAFFIK R LED 69W 8950lm 4000K IP66 CL II grau	615x230x80			LIGL042051	7100	381,40