

NAUTILUS 10 SPOT
SP, QPAR51



SOCKET
INSIDE



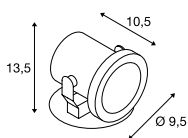
• Edelstahl 316

Produktangaben

230V ~50Hz
Material: Edelstahl 316



Maßzeichnung



Hinweis

Offenes Kabelende

Zubehörempfehlung

■ Verbindungsbox IP68, 3-polig
Art. Nr. 228730



Leuchtmittlempfehlung

LED GU10 3,7W 36°
2700K 260lm
4kWh/1000h
Art. Nr. 560122



LED GU10 5,6W 60°
2200-6700K 350lm
6kWh/1000h
Art. Nr. 1001919



Leuchtmittelangaben

max. 25W QPAR51
Ø: 5 cm max. L: 6 cm max.

Variante	Art. Nr.
GU10 QPAR51 ■ edelstahl	229741

NAUTILUS 10 SPOT LED
SP



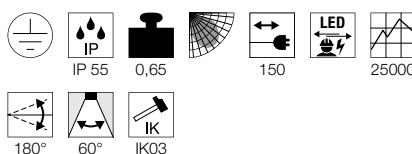
LED
INSIDE



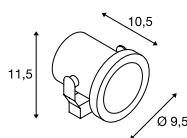
• Edelstahl 316

Produktangaben

220-240V ~50/60Hz
Systemleistung: 9W
Material: Edelstahl 316



Maßzeichnung



Hinweis

IP-Schutzkontaktstecker

Zubehörempfehlung

■ Montage Platte
Art. Nr. 1001963
■ Erdspeiß Kunststoff
Art. Nr. 900011



NAUTILUS SPOT
SP, PAR38, E27



SOCKET
INSIDE



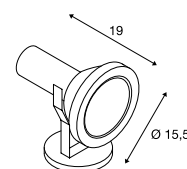
• Edelstahl 304

Produktangaben

230V ~50Hz
Material: Edelstahl 304



Maßzeichnung



Hinweis

Offenes Kabelende

Zubehörempfehlung

■ Verbindungsbox IP68, 3-polig
Art. Nr. 228730



Leuchtmittlempfehlung

LED E27 17W 45°
3000K 1430lm
17kWh/1000h
Art. Nr. 560473



Leuchtmittelangaben

max. 80W PAR38
optional: QPAR30

Variante	Art. Nr.
E27 PAR38 ■ edelstahl	229100