

MD 360/8 Basic

Bestellbezeichnung

MD 360/8 Basic

Artikelnummer

EB10430404

GTIN

4015120430404



Produktbeschreibung

- Bewegungsmelder mit 360° Erfassungsbereich für die Deckenmontage
- Reichweite von bis zu 8 m im Durchmesser bei einer empfohlenen Montagehöhe von 3 m für den Einsatz in kleinen Räumen und Durchgangsbereichen mit sehr geringem oder keinem Tageslichtanteil
- 10 A Hochleistungsrelais
- Nulldurchgangsschaltung für schonendes Schalten
- Werkseinstellung für eine sofortige Betriebsbereitschaft

Technische Daten

ALLGEMEIN	
Konformität	CE, RoHS, WEEE
Garantie	5 Jahre
BEFESTIGUNG	
Montageart	Aufbau
Montageort	Decke
GEHÄUSE	
Abmessungen	Höhe/Tiefe 33 mm, Ø 99 mm
Gewicht	103 g
Werkstoff	UV-stabilisiertes Polycarbonat
Schutzart	IP 40
Zulässige Umgebungstemperatur	0 °C...+50 °C
Relative Luftfeuchte	5 - 93 %, nicht kondensierend
Farbe	weiß, ähnlich RAL 9010
Anschluss	2,5 mm ² / 1,5 mm ²
ELEKTRISCHE AUSFÜHRUNG	
Schutzklasse	II
Nennspannung	230 V / 50 Hz
SENSORIK	
Leistungsaufnahme	0,2 W
Erfassungswinkel	360°
Erfassungsreichweite quer	Ø 8 m
Erfassungsreichweite frontal	Ø 6 m
Erfassungsbereich	50 m ²
Empf. Montagehöhe	3 m

Max. Montagehöhe	5 m
Lichtmessung	Mischlicht
Helligkeitswert	5 - 1000 lx
Anzahl Lichtkanäle	1
Anzahl Schaltkanäle	0
Slave-Eingang	nein
Anzahl der parallel schaltbaren Melder	6
Vollautomatik	ja
Halbautomatik	ja
Impulsfunktion	ja
Konstantlichtregelung	false
Schaltverzögerung von "dunkel zu hell" [s]	0 s
Schaltverzögerung von "hell zu dunkel" [s]	30 s
STEUERUNG	
Kanal 1	Beleuchtung
Schnittstelle	Schalten
Kontakt	Schließer/potenzialbehaftet
Schaltleistung Kanal 1	230 V/50 Hz, 2300 W/10 A (cos phi = 1), 1150 VA/5 A (cos phi = 0,5)
Einschaltstrom	78 A / 5 ms
Nachlaufzeit	Impuls/ca. 15 Sek. - 30 Min.
Master-/Slave-Funktion	false
Konstantlichtregelung	false
Manuelles Übersteuern	ja

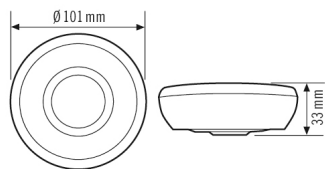
MD 360/8 Basic

Bestellbezeichnung	Artikelnummer	GTIN
MD 360/8 Basic	EB10430404	4015120430404

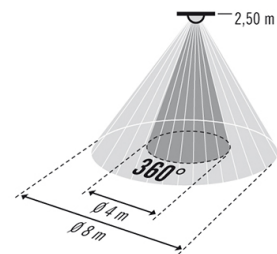
Zubehör

Produktbezeichnung	Artikelnummer	GTIN
Schutzkorb 180/90	EM10425608	4015120425608
Deckeneinbau-Set-C	EP10425929	4015120425929

Masszeichnung

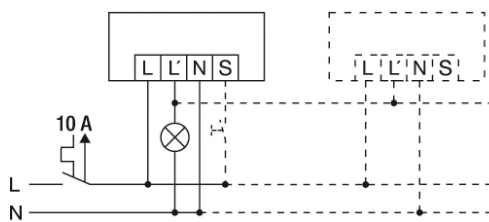


Erfassungsbereich



- Frontal zum Melder ca. \varnothing 4 m
- Gehbereich / Quer zum Melder ca. \varnothing 8 m

Schaltplan



Standardbetrieb